

BAZI ANA ENDEKSLER ÇERÇEVESİNDE TÜRKİYE/BRICS KARŞILAŞTIRMALI ANALİZİ

Dr. Ersoy ÖNDER¹

While it is admittedly difficult to keep track of all available statistics, this research attempts to find trends of growth, sustainability or diminution in the given countries. The use of different indexes and statistics through the relevant sources and recommended international organizations will help to provide data to evaluate the stance on these countries. The research concludes by providing useful recommendations on areas where these countries could develop or sustain so as to achieve greater power status in the international scene. Through this research, predictions could be made about the future, as this helps to visualize the current states of these countries and realize a path for future advancements. In this study, with Turkey BRICS (Brazil, Russia, India, China and South Africa have been compared) countries, the status of the four countries was examined by using different five indices. These indices; World Peace, Economy, Press Freedom, Rule of Law and Human Development indices.

Abstract

The world is different from what it used to be some decades ago. From the turn of this century, countries around the world have put in effort to develop in different areas. However in some cases, there exist a lessening and depletion in some sectors. Different government especially in democratic states place emphasis on improving a certain sector during their tenure. For some nations, natural or geographical conditions has led to degradation, while some others experience natural benefits due to location and topographical positioning.

While it is admittedly difficult to keep track of all available statistics, this research attempts to find trends of growth, sustainability or diminution in the given countries. The use of different indexes and statistics through the relevant sources and recommended international organizations will help to provide data to evaluate the stance on these countries. The research concludes by providing useful recommendations on areas where these countries could develop or sustain so as to achieve greater power status in the international scene. Through this research, predictions could be made about the future, as this helps to visualize the current states of these countries and realize a path for future advancements. In this study, with Turkey BRICS (Brazil, Russia, India, China and South Africa have been compared) countries, the status of the four countries was examined by using different five indices. These indices; World Peace, Economy, Press Freedom, Rule of Law and Human Development indices.

¹ Dr. Ersoy Önder Girne Amerikan Üniversitesi, Siyasal Bilimler Fakültesi, Siyaset Bilimi ve Kamu Yönetimi Bölümü'nde öğretim üyesi olarak görev yapmaktadır. "İran'ın Nükleer Programının Analizi ve Türkiye" adlı bir kitabı bulunmaktadır.

Giriş

Bilindiği gibi BRICS (Brasil, Russia, India, China and South Africa), her biri bölgesel güç olan Brezilya, Rusya, Hindistan, Çin ve Güney Afrika ülkelerinden oluşmaktadır. Güney Afrika hariç tümü aynı zamanda G-20 üyesidir. Bu birlik, 2006 yılının Haziran ayında kurulmuştur. İlk başlarda 4'lü grup olarak tanınmış (BRIC), 2010 yılında Güney Afrika'nın da eklenmesi ile son halini (BRICS) almıştır. Bu araştırmada, BRICS ülkelerinin ve Türkiye'nin uluslararası durumunu tespit etmek için; güvenlik, ekonomi, özgürlük, hukukun üstünlüğü ve gelişmişlik ana endeksleri kullanılmış ve ülkeler periyodik olarak birbirleri ile karşılaştırılmıştır.

Yükselen güç Türkiye ile BRICS ülkelerinin karşılaştırılmasının temel nedeni, geleceğin süper, en azından büyük gücü olma yolunda, Türkiye'nin artı ve eksilerini bu analizle ortaya koymak, alınması gereken tedbirleri belirlemek, karar verme konumunda olanlar ve akademik dünya için kıyaslayıcı veri sağlamaktır. Tüm veriler uluslararası örgütlerden ve ülkelerin kendi devlet uzanımlı sitelerinden alınmıştır.

Küresel Barış Endeksine Göre Türkiye

Sidney-Avustralya merkezli Ekonomi ve Barış Enstitüsü'nün bir çalışması olan Küresel Barış Endeksi, Ekonomist İstihbarat Birimi tarafından derlenen verilerle barış enstitüleri ve düşünce kuruluşlarında görev alan uzmanlardan oluşan uluslararası bir panel ile istişare içinde geliştirilmektedir. Liste ilk olarak Mayıs 2007'de yayınlanmış ve o zamandan bu yana yıllık olarak güncellemeleri yapılmaktadır. Küresel Barış Endeksi (Global Peace Index), ülkelerin ve bölgelerin göreceli barışçıl konumunu ölçen bir çalışmadır.²

Endeks, üç temel temayı kullanarak küresel barışı ölçmektedir. Bunlar; toplumdaki güvenlik ve güvenlik düzeyi, ulusal ve uluslararası çatışmanın boyutu ve militarizasyon derecesi.³ Endeksin faktörleri ise, ülke içindeki şiddet ve suç seviyeleri, ülke içindeki ve dışındaki askeri harcamalar ve savaşlardır.

Terörizmin giderek daha fazla yönetilmesi güçleşen bir sorun haline gelmesi ve güvenlikçi politikaların artması sebebiyle bu endeks, güç ve gücü etkiye dönüştürmek için etkin bir yöntem olmayabilir. Örneğin ABD, 2018 Küresel Barış Endeksi'nde, kendisine ancak 121'inci sırada yer bulabilmiştir. Yine de, ülkelerin daha barışçıl bir dünyaya katkılarını arttırmaları düşüncesinden hareketle, barış endeksi değerlendirmeye alınmıştır.

² <http://economicsandpeace.org/reports/>

³ <http://visionofhumanity.org/app/uploads/2019/06/GPI-2019-web003.pdf>

TÜRKİYE İLE BRICS ÜLKELERİNİN KARŞILAŞTIRILMASI

KÜRESEL BARIŞ ENDEKSİ SIRALAMASI (BRICS + T)

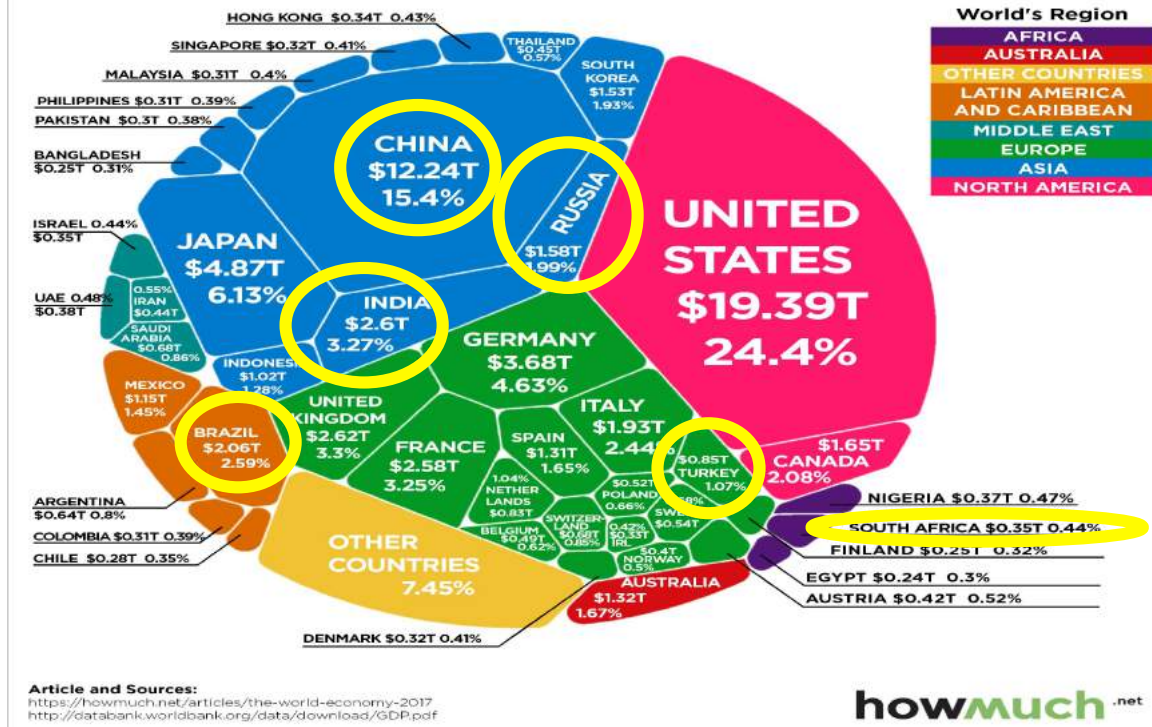
YIL	2008	2009	2010	2011	2012	2013	2014	2015	2016	2017	2018	KENDİ ARALARINDA SIRALANMASI (2018)
BREZİLYA	90	85	83	74	83	81	91	103	105	108	106	1
ÇİN	81	83	99	96	98	101	108	124	120	116	112	2
GÜNEY AFRİKA	94	112	115	114	114	121	122	136	126	123	125	3
HİNDİSTAN	123	125	132	142	144	141	143	143	141	137	136	4
TÜRKİYE	119	124	125	124	121	134	128	135	145	146	149	5
RUSYA	131	138	142	146	152	155	152	152	151	151	154	6

Yukarıdaki tablo incelendiğinde, Türkiye dâhil, son on yılda tüm BRICS ülkelerinin küresel barış endeksinde kötü bir performans sergiledikleri görülmektedir. Türkiye, bu kategoride sadece Rusya'dan daha iyi durumdadır. Türkiye'nin bölgesinde yaşanan güvenlik problemleri nedeniyle, seviye kaybına uğradığı bir gerçektir. Öte yandan, Türkiye'nin uluslararası arenadaki imajını değiştirmesi ve geliştirmesi adına, kendi güvenliği ve bekasını korumak ve kollamak koşuluyla gerek iç gerekse dış politikada, toplumsal ve ülkesel barışa katkı sağlayacak ilişkilerini geliştirmesi ve çok daha fazla barışçıl politikalar üzerine odaklanması uygun olacaktır.

Ekonomi (GSYH) Endeksi Kapsamında Türkiye'nin Durumu

Ekonomik endeksi Dünya Bankası tarafından 1960 yılından bu yana belirlenen bir endektir ve ülkelerin güç statüsünde sıralanmasında çok önemlidir. Aşağıdaki şekil, tüm dünyanın, kıtasal ve ülkesel olarak üretim miktarını göstermektedir.⁴ Türkiye 2001 ve 2009 krizleri dışında, 2016 yılına kadar, övgüye değer bir büyüyen ekonomiye sahipti. Ancak 2016'dan itibaren, bir ülke sınırları içerisinde belli bir zaman içinde, üretilen tüm nihai mal ve hizmetlerin para birimi cinsinden değeri olarak tarif edilen Gayri Safi Yurtiçi Hasılası azalmakta olan bir ülke konumuna düşmüştür.

⁴ https://www.google.com/search?tbm=isch&q=the+world+economy+2017&chips=q:the+world+economy+2017,online_chips:gdp&sa=X&ved=0ahUKEwiXuvHRh5bjAhVH46QKHRgjBMQQ4IYIKCgA&biw=1366&bih=657&dpr=1#imgsrc=CixhSoPkCojjCM



Bu sebeple Türkiye, 17'nci büyük ekonomiden, son veriler ışığında, 20'nciliğe kadar gerilemiş, Güney Afrika dışındaki diğer BRICS ülkelerinin gerisinde kalmıştır. Aşağıdaki çizelgede görüldüğü gibi, 2016'dan itibaren, Türkiye'nin ekonomik büyüklüğü, G-20 üyesi ülkelerle kıyaslandığında, her yıl azalmaktadır.

GSYH Karşılaştırması 2016-2017

International Monetary Fund (IMF)							
SIRALAMA	ÜLKE/EKONOMİ	GSYH (milyar \$)		Paylaşım	Değişiklik		KITA
		2016	2017		GSYH	SIRALAMA	
1	Amerika Birleşik Devletleri	18.624.450	19.390.600	24,3	766.150	0	Kuzey Amerika
2	Çin	11.221.836	12.014.610	15,0	792.774	0	Asya
3	Japonya	4.949.272	4.872.135	6,10	-77.137	0	Asya (-%1,5)
4	Almanya	3.479.232	3.684.816	4,61	205.584	0	Avrupa
5	Birleşik Krallık	2.660.687	2.624.529	3,29	-36.158	0	Avrupa (-%1,4)
6	Hindistan	2.273.556	2.611.012	3,27	337.456	+1	Asya
7	Fransa	2.466.472	2.583.560	3,23	117.088	-1	Avrupa
8	Brezilya	1.793.066	2.054.969	2,57	261.903	+1	Güney Amerika
9	İtalya	1.860.152	1.937.894	2,43	77.742	-1	Avrupa
10	Kanada	1.535.768	1.652.412	2,07	116.644	0	Kuzey Amerika
11	Kore	1.411.042	1.538.030	1,93	126.988	0	Asya
12	Rusya	1.281.286	1.527.469	1,91	246.183	0	Avrupa
13	Avustralya	1.264.944	1.379.548	1,73	114.604	0	Okyanusya
14	İspanya	1.237.766	1.313.951	1,65	76.185	0	Avrupa
15	Meksika	1.076.914	1.149.236	1,44	72.322	0	Kuzey Amerika
16	Endonezya	932.445	1.015.411	1,27	82.966	0	Asya
17	Türkiye	863.390	849.480	1,06	-13.910	0	Asya (-%1,6)
18	Hollanda	777.548	825.745	1,03	48.197	0	Avrupa
19	Suudi Arabistan	644.935	683.827	0,856	38.892	+1	Asya
20	İsviçre	668.748	678.575	0,850	9.827	-1	Avrupa
21	Arjantin	554.107	637.717	0,798	83.610	0	Güney Amerika

GSYH Karşılaştırması 2017-2018

International Monetary Fund (IMF)							
SIRALAMA	ÜLKE/EKONOMİ	GSYH (milyar \$)		Değişiklik		KITA	
		2017	2018	GSYH	SIRALAMA		
1	Amerika Birleşik Devletleri	19.391	20.494	1.103	0	Kuzey Amerika	
2	Çin	12.015	13.407	1.392	0	Asya	
3	Japonya	4.872	4.971	99	0	Asya	
4	Almanya	3.685	4.000	315	0	Avrupa	
5	Birleşik Krallık	2.625	2.828	203	0	Avrupa	
6	Fransa	2.584	2.775	191	1	Avrupa	
7	Hindistan	2.611	2.072	-539	-1	Asya (-%21)	
8	Brezilya	2.055	1.868	-187	-1	G.Amerika (-%9)	
9	İtalya	1.938	1.711	-227	1	Avrupa (-%11)	
10	Kanada	1.652	1.711	59	0	Kuzey Amerika	
11	Rusya	1.527	1.630	103	-1	Asya	
12	Kore	1.538	1.619	81	1	Asya	
13	İspanya	1.314	1.425	111	-1	Avrupa	
14	Avustralya	1.380	1.418	38	2	Okyanusya	
15	Meksika	1.149	1.223	74	0	Kuzey Amerika	
16	Endonezya	1.015	1.022	7	0	Okyanusya	
17	Hollanda	826	912	86	1	Avrupa	
18	Suudi Arabistan	684	782	98	1	Asya	
19	Türkiye	849	766	-83	-2	Asya (-%10)	
20	İsviçre	679	703	24	0	Avrupa	
21	Arjantin	638	518	-120	0	Güney Amerika	

GSYH Karşılaştırması 2018-2019

International Monetary Fund (IMF)

SIRALAMA	ÜLKE/EKONOMİ	GSYH (milyar \$)		Değişiklik		KITA
		2018	2019	GSYH	SIRALAMA	
1	<u>Amerika Birleşik Devletleri</u>	20,494	21,345	851	0	Kuzey Amerika
2	Çin	13,407	14,217	810	0	Asya
3	Japonya	4,971	5,176	205	0	Asya
4	Almanya	4,000	3,964	-36	0	Avrupa (-%1)
5	<u>Hindistan</u>	2,072	2,972	900	2	Asya
6	Birleşik Krallık	2,828	2,829	1	-1	Avrupa
7	Fransa	2,775	2,762	-13	-1	Avrupa (-%0,5)
8	İtalya	1,711	2,026	315	1	Avrupa
9	Brezilya	1,868	1,960	92	-1	Güney Amerika
10	Kanada	1,711	1,739	28	0	Kuzey Amerika
11	Kore	1,619	1,657	38	1	Asya
12	Avustralya	1,418	1,627	209	2	Okyanusya
13	Rusya	1,630	1,610	-20	-2	Asya (-%1,2)
14	İspanya	1,425	1,429	4	-1	Avrupa
15	<u>Meksika</u>	1,223	1,241	18	0	Kuzey Amerika
16	Endonezya	1,022	1,101	79	0	Okyanusya
17	Hollanda	912	914	2	-1	Avrupa
18	Suudi Arabistan	782	762	-20	-1	Asya (-%2,5)
19	İsviçre	703	707	5	1	Avrupa
20	Türkiye	766	706	-60	-1	Asya (-%7,6)

21'inci sırada 602 milyar \$ ile Tayvan bulunmaktadır.

Türkiye'nin ilk 20'nin dışında kalma riski; ancak ve ancak üretimi, tasarrufu ve ihracatı arttırmak, tüketimi, israfı ve ithalatı ise azaltmak vasıtasıyla ortadan kaldırılabılır. Türkiye ekonomisinin, bir an önce toparlanması, üretimin artırılması ve GSYH'nin yeniden artışa geçmesini sağlayacak politikaların acilen uygulanması, uluslararası arenada çok daha fazla söz sahibi olabilmek için, elzemdir. Ekonomisi kötüye gitmekte olan bir ülkenin, gerek bölgesel, gerekse küresel manada söz sahibi olma potansiyeli artmayacak, süper ve/veya büyük güç olma hedefinin gerçekleşmesi zorlaşacaktır.

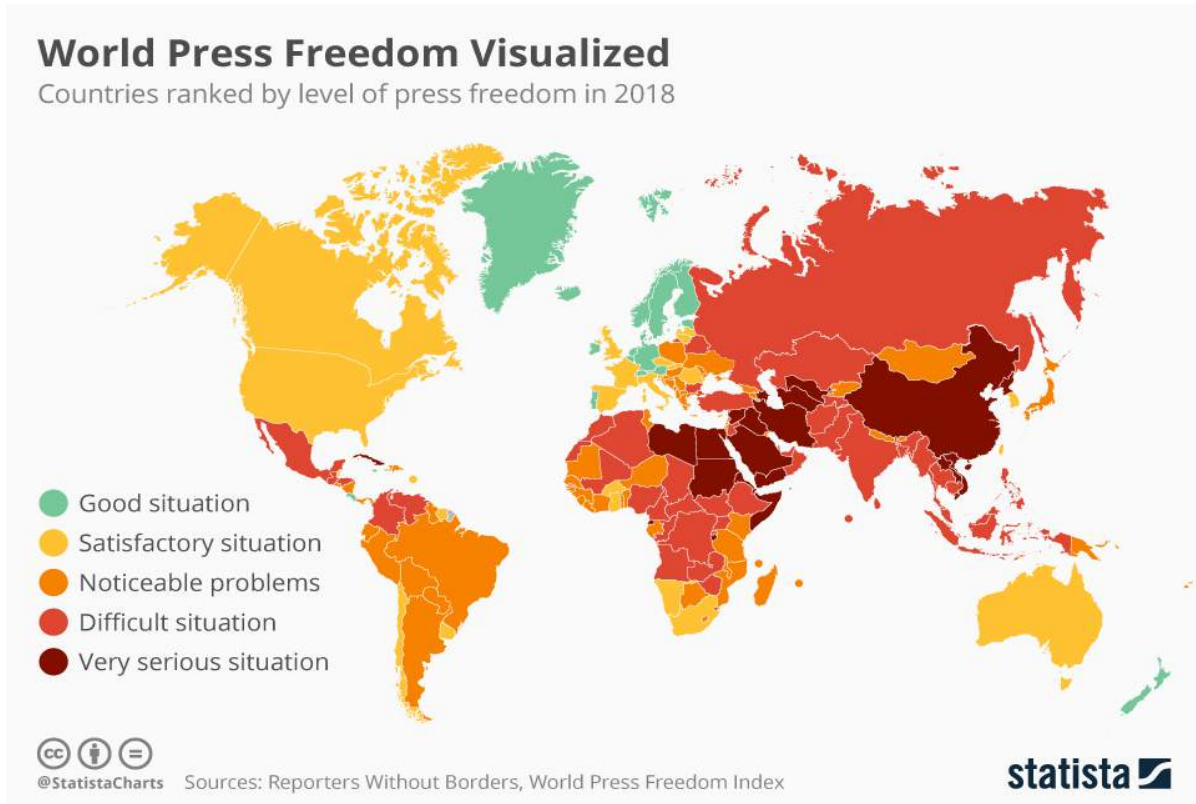
Basın Özgürlüğü Verileriyle Türkiye'nin Konumu

Basın Özgürlüğü Endeksi, 2002 yılından bu yana "Sınır Tanımayan Gazeteciler" tarafından hazırlanan ve 180 ülkede basın özgürlüğünün durumunu değerlendiren bir raporla belirlenen bir endekstir. Raporun bir diğer önemi ise, Dünya Bankası'nın bir ülkenin hukukun üstünlüğüne saygısını değerlendirmek için kullandığı araçlardan biri olmasıdır.

Yirmi dilde hazırlanıp aralarında medya çalışanları, hukukçular ve sosyologlar bulunan uzmanlara gönderilen bir ankete verilen cevaplar değerlendirilerek hazırlanmaktadır. Ankette hapisteki gazetecilerin veya medya çalışanlarının sayısı; kaçırılmış, sürgüne gönderilmiş, fiziksel olarak

saldırıya maruz kalmış ve sansüre uğramış gazetecilere ilişkin sorular ve gazetecilerin oto sansür uygulamaları ile hükümetin medyaya müdahalesi hakkında sorular sorulmaktadır. 2013 endeksinden beri ülkeler, 0 en iyi puan, 100 en düşük puan olmak üzere, 0 ile 100 arasında puanlanmaktadır.

Ülkelerin dinamikleri, hükümet sistemleri ve uygulamaları elbet farklıdır, ancak demokrasi seviyesinin ölçülmesinde, basın özgürlüğü önemli bir endeks olarak yerini almaktadır. 2002 yılında 99, 2010 yılında 138'inci olan Türkiye, 2019 yılı verilerine göre, değerlendirmeye alınan 180 ülke içerisinde, 0.69 puanla, 157'inci sıraya gerilemiştir.⁵ Sıralamada, BRICS ülkeleri içinde, sadece, 176'ıncı sıradaki Çin'in, Türkiye'den daha kötü durumda olduğu görülmektedir. Türkiye'nin demokratik seviyesini geliştirmesi, ancak ve ancak, basınının daha özgür olması ve basın özgürlüğü endeksindeki seviyesini acilen, öncelikle "yeterli", sonra ise "iyi" durumuna yükseltmesi ile mümkündür.



From 0 to 15 points: Good situation (green) İyi durumda; **From 15.01 to 25 points:** Satisfactory situation (yellow) Tatmin edici durumda; **From 25.01 to 35 points:** Noticeable problems (orange) Kayda değer sorunları var; **From 35.01 to 55 points:** Difficult situation (red) Zor durumda; **From 55.01 to 100 points** Very serious situation (black), Çok ciddi sorunları var⁶

⁵ <https://rsf.org/en/turkey>

⁶ <https://rsf.org/en/ranking/2018>

BASIN ÖZGÜRLÜĞÜ (BRICS+T)				
ÜLKE	2002	2010	2018	KENDİ ARALARINDA SIRALANMASI
GÜNEY AFRİKA	26 / 139	38 / 178	28/180	1
BREZİLYA	54/139	58/178	102/180	2
HİNDİSTAN	80 / 139	122 / 178	138/180	3
RUSYA	121 / 139	140 / 178	148 / 180	4
TURİYE	99 / 139	138 / 178	157 / 180	5
ÇİN	138 / 139	171 / 178	176/180	6

Hukukun Üstünlüğü

Devletin içindeki tüm mekanizmaların, önceden tespit edilmiş bazı kanun ve kurallar içinde işleyeceğini gösteren, hukukun bir topluluktaki veya ülkedeki yaygınlığını ve yetkisinin yüksekliğini ifade eden bir terimdir.⁷

Belirleyici Faktörleri

1. Hükümetin Gücü: Hükümet yöneticilerinin yasalara ne ölçüde bağlı olduğunu ölçer.
2. Yolsuzluk: Ülkedeki yolsuzluğun seviyesini ölçer. 3 temel maddeden oluşmaktadır.
 - Rüşvet,
 - Kamu veya özel çıkarların uygunsuz etkisi ve
 - Kamu ve diğer kaynakların yanlış kullanımı
3. Açık Hükümet: Hükümetlerin ve devletlerin şeffaflık, hesap verebilirlik ve katılım prensipleri çerçevesinde derledikleri verileri kamuoyu ile paylaşmasını öngören bir faktördür.

⁷ Black's Law Dictionary, 9th Edition, p. 1448. (Thomson Reuters, 2009). [ISBN 978-0-314-26578-4](https://www.thomson.com/reuters).

4. Temel Haklar: Temel haklar aşağıdaki hakların ölçümü ile elde edilir.

- Eşit koruma sağlayan yasaların etkili bir şekilde uygulanması,
- Kişinin yaşam ve güvenlik hakkı,
- Hukuka uygun süreç ve sanığın hakları,
- Görüş ve ifade özgürlüğü,
- İnanç ve din özgürlüğü,
- Mahremiyet hakkı,
- Dernek kurma özgürlüğü ve
- Temel emek hakları,

5. Güvenlik: Kişi ve mülkiyet güvenliğinin ne kadar iyi sağlandığını ölçer.

6. Düzenleyici Yaptırım: Düzenlemelerin ne kadar adil ve etkili bir şekilde uygulanıp uygulandığını ölçmektedir.

7. Sivil Adalet: Sıradan insanların şikâyetlerini sivil adalet sistemi aracılığıyla barışçıl ve etkili bir şekilde çözüp çözemeyeceklerini ölçer.

8. Ceza Adaleti: Ceza Adaleti, hukukun üstünlüğünün kilit ögesidir. Bu faktörün amacı, toplum içindeki şikâyetleri gidermek, düzeni bozan eylemin gerçekleşip gerçekleşmediğini araştırmak ve adil sonuca bağlamaktır.⁸

Hukukun Üstünlüğü Endeksi

2012 yılında 69, 2016 yılında 99'uncu olan Türkiye, 2018 yılı verilerine göre değerlendirmeye alınan 128 ülke içerisinde, 102'nci sıraya gerilemiştir. BRICS ülkeleri ile kıyaslandığında, Türkiye'nin, bu endeksin en alt sırasında yer aldığı görülmektedir.

⁸ <https://worldjusticeproject.org/our-work/research-and-data/wjp-rule-law-index-2019>

	2012-2013		2014		2015		2016		2017-2018		2019						
	Küresel Sıralama	Skor	Küresel Sıralama	Küresel Sıralama Değişimi	Skor	Küresel Sıralama	Küresel Sıralama Değişimi	Skor	Küresel Sıralama	Küresel Sıralama Değişimi	Skor	Küresel Sıralama	Küresel Sıralama Değişimi	BRICS Sıralaması			
Güney Afrika	35 (1)	0.61	37	-2	0.58	36	1	0.59	43	-7	0.59	44	-1	0.58	47	-2	1
Brezilya	76 (5)	0.63	32	44	0.54	46	-2	0.55	52	-6	0.54	52	0	0.53	58	-6	2
Hindistan	66 (3)	0.61	35	31	0.51	59	-24	0.51	66	-7	0.52	62	3	0.51	68	-6	3
Çin	57 (2)	0.35	92	-35	0.48	71	21	0.48	80	9	0.5	75	5	0.49	82	-7	4
Rusya	121 (6)	0.36	89	32	0.47	75	14	0.45	92	-17	0.47	89	3	0.47	88	1	5
Türkiye	69 (4)	0.46	72	-3	0.46	80	-8	0.43	99	-19	0.42	101	-2	0.42	102	-1	6

o Not: Hukukun Üstünlüğü Endeksi 2012 ve sonrası içerilmektedir.
o Not: 2012-2013 ve 2017-2018 yıllarındaki veriler bu 2 yıl için ortak verildiği için, tabloya birlikte eklenmiştir.

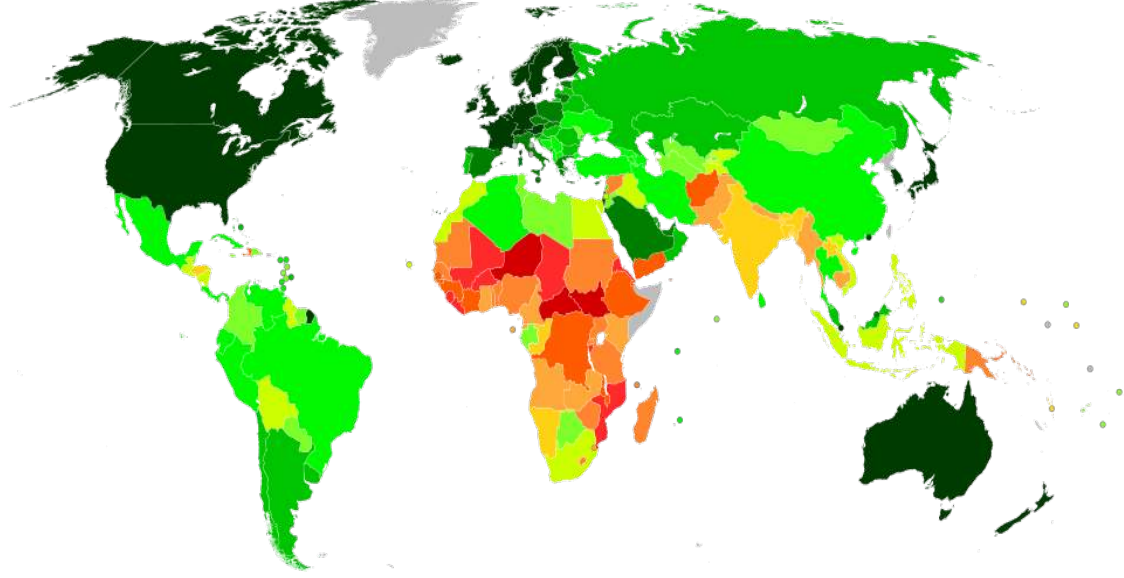
Hukukun üstünlüğü belirleyici faktörlerinden de anlaşılacağı üzere, bir ülkenin demokrasi, insan hakları, hukuk ve adaletin seviyesinin ölçülmesinde, çok önemli bir husus olarak yerini almaktadır. Türkiye, hukukun üstünlüğünü arttıracak tedbirleri acilen almalı, son dönemde kötüye doğru ivmelendiği açıkça görülen hak, hukuk ve adalet kavramlarının çok daha iyi seviyelere yükseldiği bir ülke haline gelmelidir.

İnsani Gelişmişlik Endeksi

İnsani Gelişmişlik Endeksi (İGE), aşağıdaki üç ana unsurun birleşiminden oluşmaktadır.

- Yaşam beklentisi,
- Eğitim,
- Kişi başına düşen milli gelir.

İnsani Gelişmişlik Endeksi Haritası⁹



ÜLKE	YAŞAM BEKLENTİSİ ENDEKSİ (BRICS + T)											KENDİ ARALARINDA SIRALAMA	
	2006	2007	2008	2009	2010	2011	2012	2013	2014	2015	2016		2017
ÇİN	74.29	74.56	74.81	75.03	75.24	75.42	75.6	75.77	75.93	76.09	76.25	76.38	1
TÜRKİYE	72.87	73.22	73.55	73.86	74.15	74.44	74.71	74.98	75.24	75.5	75.76	76.06	2
BREZİLYA	77.41	72.77	73.13	73.49	73.84	74.17	74.49	74.78	75.04	75.28	75.5	75.28	3
RUSYA	66.73	67.59	67.95	68.68	68.84	69.68	70.07	70.58	70.74	71.17	71.59	70.44	4
HİNDİSTAN	64.97	65.38	65.8	66.22	66.62	67.01	67.38	67.71	68.02	68.3	68.56	68.94	5
GÜNEY AFRIKA	52.61	53.01	49.11	50.01	50.83	51.53	52.16	59.83	53.27	53.74	54.17	57.85	6

⁹ <http://hdr.undp.org/en/content/human-development-index-hdi>

EĞİTİM ENDEKSİ (BRICS+ T)

ÜLKE	2000	2005	2006	2007	2008	2009	2010	2011	2012	2013	2015	KENDİ ARALARINDAKİ SIRALAMA
RUSYA	0,722	0,763	0,764	0,768	0,772	0,778	0,78	0,779	0,779	0,779	0,816	1
GÜNEY AFRIKA	0,655	0,659	0,661	0,666	0,669	0,682	0,684	0,687	0,695	0,695	0,705	2
BREZİLYA	0,581	0,614	0,626	0,639	0,656	0,657	0,66	0,661	0,661	0,661	0,681	3
TÜRKİYE	0,493	0,531	0,545	0,556	0,562	0,582	0,624	0,647	0,652	0,652	0,668	4
ÇİN	0,477	0,531	0,543	0,561	0,575	0,589	0,598	0,609	0,609	0,609	0,631	5
HİNDİSTAN	0,355	0,408	0,419	0,43	0,441	0,444	0,46	0,472	0,472	0,472	0,624	6

EKONOMİ ENDEKSİ (BRICS+ T) - Kişi Başına Düşen Millî Gelir(Nominal) (\$)

Ülke	2000	2001	2002	2003	2004	2005	2006	2007	2008	2009	2010	2011	2012	2013	2014	2015	2016	2017	2018	KENDİ ARALARINDAKİ SIRALAMA
RUSYA	1786 (4)	2117	2396	3005	4142	5371	6974	9168	11721	8628	10756	14320	15410	15997	14354	9510	8923	10955	11947 (65inci)	1
TÜRKİYE	4316 (1)	3119	3660	4718	6040	7384	8034	9709	10850	9036	10672	11341	11720	12542	12127	10984	10862	10546	11114 (68inci)	2
BREZİLYA	3721 (2)	3154	2842	3062	3622	4770	5860	7313	8787	8553	11223	13167	12291	12216	12026	8750	8633	9821	10224 (71inci)	3
ÇİN	943 (5)	1037	1132	1270	1488	1729	2070	2657	3420	3779	4486	5537	6224	6947	7540	7920	7973	8682	10088 (72inci)	4
GÜNEY AFRIKA	3027 (3)	2661	2461	3678	4737	5279	5502	6001	5688	5806	7276	7967	7478	6819	6429	5742	5279	6151	6459 (91inci)	5
HİNDİSTAN	436 (6)	442	455	524	624	719	808	1004	1058	1083	1356	1500	1473	1499	1578	1638	1714	1923	2135 (142inci)	6

İnsani gelişmişlik endeksi, bir ülkenin ve o ülke vatandaşlarının gerçek gelişimini ölçmek için geliştirilmiş bir endekstir. Bu endekste, BRICS ülkeleri ile Türkiye'nin kendi aralarındaki sıralamasında, Rusya 1'inci, Türkiye ise Rusya'nın arkasından 2'nci sıradadır. 2000 ile 2016 yılları arasında Türkiye, İnsani Gelişmişlik Endeksinde 159'uncu sıradan, 65'inci sıraya yükselmiştir. Bu gelişmenin en önemli sebebi, özellikle eğitim gören genç nüfusun ve sağlık sektöründeki gelişmeler neticesinde, yaşam beklentisinin artmasıdır.

Eğitim gören genç nüfusun artması ve sağlıktaki gelişmeler elbet önemlidir. Ancak, öte yandan, yadsınamayacak bir başka olgu da, bu gelişmeye rağmen, okuduğunu anlama ve problem çözme seviyesinde Türkiye'nin OECD ülkeleri arasında son sıralardan kurtulamama gerçeğidir.

İNSANİ GELİŞİMİŞLİK ENDEKSİ (BRICS+T)				
ÜLKE	2000	2008	2016	KENDİ ARALARINDAKİ SIRALAMA
RUSYA	0.72 (125inci)	0.774 (126inci)	0.815 (49uncu)	1
TÜRKİYE	0.655 (159ncu)	0.71 (161inci)	0.787 (65inci)	2
BREZİLYA	0.684 (141inci)	0.716 (157inci)	0.758 (79uncu)	3
ÇİN	0.594 (180inci)	0.685 (172inci)	0.748 (86inci)	4
GÜNEY AFRİKA	0.63 (168inci)	0.633 (190inci)	0.696 (111inci)	5
HİNDİSTAN	0.493 (197inci)	0.564 (205inci)	0.636 (129uncu)	6

Sonuç

Türkiye, son 20 yıllık süreçte; alt yapı yatırımları, sağlık, eğitim, turizm ve insani yardım konularında birçok önemli adımlar atmış, insani gelişmişliğini yükseltmiştir. Öte yandan, küresel barış, basın özgürlüğü, hukukun üstünlüğü ile özellikle 2016'dan itibaren ekonomik büyüklüğün en önemli göstergesi olan GSYH'nda kötüye giden bir performans sergilemiştir.

Türkiye'nin, gücünü arttırması, 2023 ve 2071 hedeflerine ulaşması ve dünya siyaset sahnesinde daha iyi yerlerde kendine yer edinmesi için, geliştirdiği ve iyi durumda olduğu hususları sürdürebilmesi, kötüye giden hususları ise düzeltecek tedbirleri alması gerekmektedir. 2018 seçimlerinin ardından Türkiye'nin cumhurbaşkanlığı sistemine geçmesi ve karar alma sürecinin hızlanması, Türkiye'nin yakın gelecekte büyük bir güç olma yolunda ilerlemesini hızlandırabilir. Bu ivmelenme; ancak demokrasi ve onun kurum ve kuruluşlarının Türkiye'de çok daha fazla etkin olması, güçler ayrılığının tam anlamıyla belirlenmesi, özgürlüklerin genişlemesi ve hak, hukuk, adaletin üstünlüğü ile doğru orantılı olacaktır. Türkiye, gerek ABD ve gerekse Avrupa Birliği ile ilişkilerinde, özellikle son dönemde, sıkıntılı bir süreç yaşamakta, bir nevi yalnızlaştırılmaktadır.

Dostane olmayan ve müttefiklikle bağdaşmayan bu politik süreç, Türkiye'nin gelecekte BRICS ülkeleriyle çok daha fazla birlikte hareket etmesinin yolunu açabilir. Türkiye, ABD'nin, özellikle Trump'ın seçilmesinden sonra başlayan, tutarsız ve müttefikliğe yakışmayan politikaları ile, bir türlü neticelenmeyen AB tam üyelik sürecini sebep göstererek, NATO üyeliğinden ve AB üyelik sürecinden vazgeçmeden, bu gruba dahil olma iradesini gösterebilir. T-BRICS olarak yeniden adlandırılacak bu birliktelik, dünya üzerinde çok daha fazla etkili olabilecektir.

Avrupa ve Asya kıtasını temsil edebilen, İslam Konferansı Örgütü üyesi olan, laik ve demokratik yapısı ile geleceğin parlayan yıldızı Türkiye'nin, yeni bir temsilci olarak BRICS ülkelerine eklenmesi ve böylece T-BRICS'in oluşturulması, ABD ve AB'nin küresel egemenliğine karşı yeni bir dengeleme ve dolayısıyla yeni bir küresel alternatif gücün ortaya çıkmasına da sebep olabilir.

Referanslar

- <http://statisticstimes.com/economy/projected-world-gdp-ranking.php>
- Briefing note for countries on the 2018 Statistical Update, UNDP Report, 2018
www.hdr.undp.org/en/data
- Global Peace Index 2017, Institute for Economics and Peace (IEP), Sydney, Australia. 2017
- Growing Concern over Animosity Towards Journalists : freedom of the press
www.statista.com/chart/13640/press-freedom-index/
<https://timesofindia.indiatimes.com/india/india-ranks-137th-on-global-peace-index-2018/articleshow/64481568.cms>
- <http://shanghaiist.com/2017/06/14/china-peace-survey/>
- <https://www.turkishminute.com/2016/06/11/turkey-falls-145th-163-countries-global-peace-index/>
- <https://www.cia.gov/library/publications/the-world-factbook/geos/in.html>
- <https://countryeconomy.com/>
- <https://datacatalog.worldbank.org/dataset/gdp-ranking>
- <https://www.heritage.org/index/country/india>
- <https://www.investopedia.com/insights/worlds-top-economies/#ixzz5YhUEQ4Qt>
- <https://www.thehindu.com/news/national/indias-ranking-in-press-freedom-falls-to-138/article23679187.ece>
- <https://freedomhouse.org/report/freedom-world/2018/china>
- <https://www.capetownetc.com/news/south-africa-is-ranked-third-in-africa-for-press-freedom-not-ready/>
- <https://rsf.org/en/ranking?>
- <http://hdr.undp.org/en/content/human-development-index-hdi>
- <http://in.one.un.org/un-press-release/india-ranks-130-2018-human-development-index>
- http://www.chinadaily.com.cn/china/2016-08/22/content_26561442.htm
- <http://hdr.undp.org/en/countries/profiles/>
- <https://www.sanews.gov.za/south-africa/sa-moves-human-development-rankings>

- <http://www.bmdergi.org/en/turkey-ranks-72th-in-human-development-index-hdi/>
- International Monetary Fund (IMF)- World Economic Outlook – www.imf.org/datamapper
- “Russia 6th Largest Economy in World GDP Rankings” Moscow times, <https://themoscowtimes.com/news/russia-6th-largest-economy-in-world-gdp-rankings-62236>
- World Justice Project 2017-2018: The WJP Rule of Law Index and the World Justice Project Rule of Law Index, Washington D.C, USA. 2018
- World Justice Project: Open Government Index 2015 Report, Washington D.C, USA. 2018
- <http://hdr.undp.org/en/countries/profiles/TUR>
- <http://worldpopulationreview.com/countries/life-expectancy-by-country/>
- <http://www.geoba.se/population.php?pc=world&type=15>
- https://en.wikipedia.org/wiki/List_of_countries_by_Human_Development_Index
- <https://www.imf.org/external/datamapper/NGDPD@WEO/OEMDC/ADVEC/WEOWORLD/GBR/FRA/ITA/BRA/CAN/KOR/ESP/AUS/MEX/IDN/NLD/RUS>
- <https://worldjusticeproject.org>
- <http://www.centerforfinancialstability.org/rli.php>
- <https://worldjusticeproject.org/our-work/wjp-rule-law-index/wjp-rule-law-index-2017%E2%80%932018/factors-rule-law/constraints-government>

Global Political Trends Center

Global Political Trends Center (GPoT Center) is a nonprofit, nonpartisan research institution established under the auspices of Istanbul Kültür University in 2009.

GPoT Center was founded with the aim to support reconciliation and non-violent solutions to international as well as domestic issues through dialogue. Our mission is to contribute to stability, democratization and peace through organizing multitrack diplomacy meetings, conducting innovative and independent research, and encouraging informed debates in the media on key issues affecting Turkey and the world.

GPoT Center serves as a platform for the free exchange of views and information on political, social and economic matters concerning a variety of parties and segments of society. We aim to achieve our mission by routinely bringing together opinion leaders, government officials, policy makers, analysts, scholars, experts and members of the media from Turkey and abroad.

Our publications can be downloaded from our website for free. They are also accessible through online libraries worldwide, such as the International Relations and Security Network in Zurich, Europe's World in Brussels, and Columbia University Press in New York. Additionally, you can find our books on Google Books and Amazon Kindle.

CONTACT DETAILS

Global Political Trends (GPoT) Center

Istanbul Kültür University

Atakoy Campus, Bakirkoy

34158 Istanbul, Turkey

www.gpotcenter.org

info@gpotcenter.org

Tel: +90 212 498 44 76/65

Fax: +90 212 498 44 05